



## Başlarken

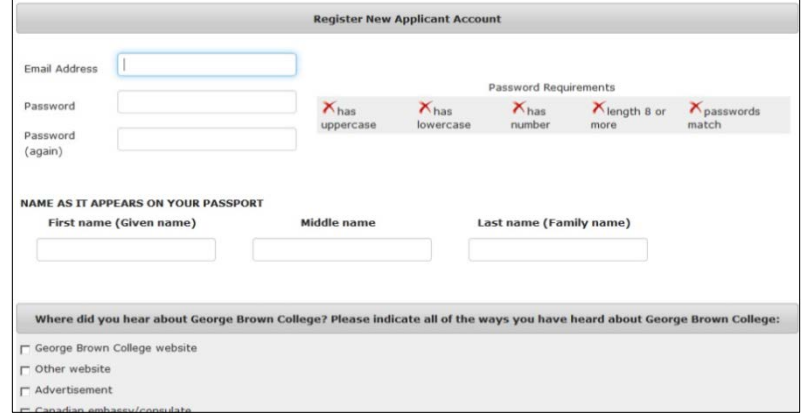
Bilgisayarınızın internet bağlantısı olduğundan ve uygun bir tarayıcı kullandığınızdan emin olun. Internet Explorer 8 (ya da daha yeni bir sürümü), Firefox, Safari ya da Chrome işe yarayacaktır.

Başlamak için <https://applynow.georgebrown.ca> adresine gidin.

### Bir hesap oluşturun:

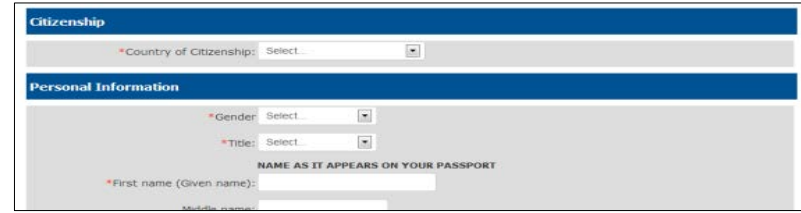
- » Başlamak için  üzerine tıklayın
- » Kullanmak istediğiniz e-posta adresini girin
- » Bir şifre oluşturun
- » Adınızı pasaportunuzdakiyle aynı olacak şekilde girin
- » George Brown College'ı nereden duyduğunuz hakkında bilgi verin
- » Devam etmek için  üzerine tıklayın

Bir kayıt e-postası e-posta adresinize gönderilecektir. E-postayı açın ve içindeki bağlantıya tıklayın.

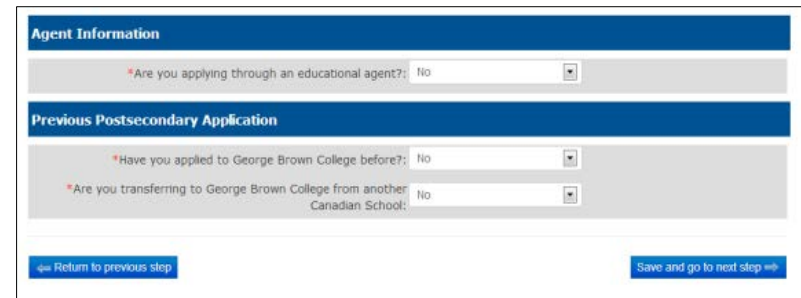
## 1. Adım: Kişisel Bilgiler

- » Uygun alanlara kişisel bilgilerinizi girin.
- » \* ile işaretlenmiş alanlar zorunludur.
- » Adınızı aynen pasaportunuzdaki gibi eksiksiz bir şekilde girdiğinizden emin olun.



## 2. Adım: Acente/Kaynak Bilgisi

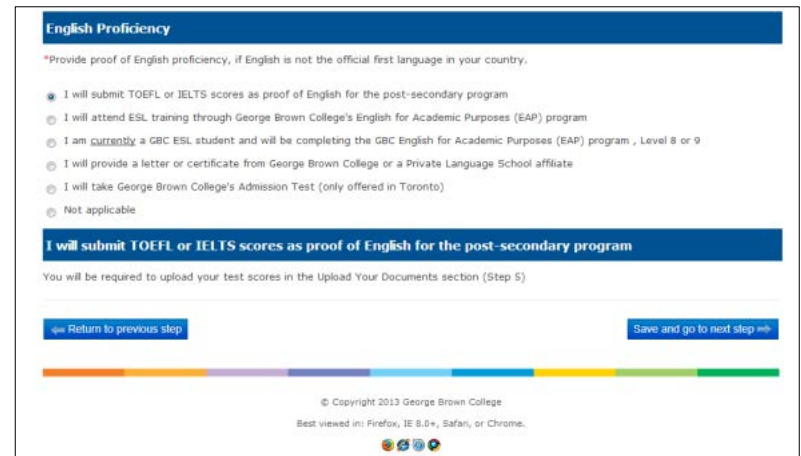
- » Bir acente ile başvuru yapıp yapmadığınızı seçin. Evet ise, acentanıza ait bilgileri doldurun.
- » George Brown'a daha önce başvuru yapıp yapmadığınızı seçin. Evet ise, George Brown Kimlik Numaranızı girin.
- » Bir başka Kanada okulundan transfer olup olmadığınızı seçin. Evet ise, okulu seçin.



## 3. Adım: İngilizce/ESL Şartı

Burada George Brown'a İngilizce yeterliliğinizi kanıtlamanız için mevcut seçenekleri göreceksiniz.

- » Sizin için geçerli olan seçeneği seçin.
- » Akademik Amaçlı İngilizce (EAP) almak isterseniz, lütfen aşağıdaki talimatlar hakkında bilgi edinin.
- » Aksi halde, 4. Adım ile devam edin.



\* Lütfen umutmayın; “geçerli değil” seçeneği sadece aşağıda listelenmiş onaylı ülkelerden birinde İngilizce dilinde iki yıl eğitim almış öğrenciler için geçerlidir.

## Akademik Amaçlı İngilizce

- » **Sadece** EAP programı için başvuru yapıp yapmadığınızı seçin, ya da hem EAP **hem de** bir lise sonrası eğitim programı için başvuru yapıp yapmadığınızı seçin.
- » Hangi EAP seviyesinde başlayacağınızı belirlemesi için TOEFL ya da IELTS puanınızı gönderiyorsanız, açılır menüden “Evet” seçin. IELTS ya da TOEFL sonucu göndermiyorsanız, “Hayır” seçin
- » Kaç hafta eğitim almanız gerekeceğini seçin. Her seviye 8 haftadır. Ayrıca EAP eğitiminize ne zaman başlamak istediğinizi seçin.

### English Proficiency

\*Provide proof of English proficiency, if English is not the official first language in your country.

- I will submit TOEFL or IELTS scores as proof of English for the post-secondary program
- I will attend ESL training through George Brown College's English for Academic Purposes (EAP) program
- I am **currently** a GBC ESL student and will be completing the GBC English for Academic Purposes (EAP) program , Level 8 or 9
- I will provide a letter or certificate from George Brown College or a Private Language School affiliate
- I will take George Brown College's Admission Test (only offered in Toronto)
- Not applicable

### English for Academic Purposes (EAP) program

\*ESL Option

- I am applying for the EAP program and I will also be applying for a postsecondary program
- I am applying for the EAP program **only** and not for a post-secondary program

\*Instead of taking the EAP level placement test, I already have TOEFL or IELTS scores to help determine my length of study in the EAP Program:

\*Select estimated duration you will need

8 Weeks  16 Weeks  24 Weeks  32 Weeks  40 Weeks  48 Weeks  56 Weeks  64 Weeks  72 Weeks

\*EAP Start Date:

## 4. Adım: Program Seçeneği

- » Başvuruda bulunmak istediğiniz program ve sömestri seçin.
- » İnci seçeneğinizin kabul edilmemesi halinde göz önüne alınacak olan 2nci seçeneğinizi seçin.

### Program Choice

\*1<sup>st</sup> choice

Program Code	Program Name
<input type="text" value="A102"/>	<input type="text" value="Pre-Health Science Program"/>

Term	Duration	Campus
<input type="text" value="May-2014"/>	<input type="text" value="1 year (2 semesters)"/>	<input type="text" value="St James Campus"/>

## 5. Adım: Belgelerinizi Yükleyin

- » Zorunlu belgeleri her bir belge için  üzerine tıklayarak yükleyin.
- » TOEFL ya da IELTS Akademik sonuçları gönderiyorsanız, buraya yükleyin.

### Upload Secondary and/or Post-secondary School Transcripts

Translated and notarized transcripts from secondary/post-secondary school | Status: Not uploaded |

### Upload Secondary and/or Post-secondary School Diploma

Translated and notarized secondary/post-secondary school diploma | Status: Not uploaded |

## 6. Adım: Başvuru Ücreti

Kredi kartı ile çevrimiçi ödeme en hızlı ve en kolay seçenektir -- Visa, MasterCard, Amex kabul edilir.

- » 95 Amerikan Doları başvuru ücretini ödemek için kullanmak istediğiniz yolu seçin.
- » Kredi kartı ile ödüyorsanız, zorunlu bilgileri girin ve  üzerine tıklayın
- » Havale yapıyorsanız, depozitoyu yükleyin. Makbuzunuz varsa, buraya yükleyin.

### Pay the non-refundable CAD\$65 application fee

Choose from one of the payment methods below.  
*Note: Online payment by credit card is the fastest and most convenient option.*

- Credit Card
- Bank Wire Transfer
- I have a voucher

Please complete the following details exactly as they appear on your credit card. Do not put spaces or hyphens in the credit card number.

Cardholder Name:	<input type="text"/>
Credit Card Number:	<input type="text"/>
Expiry Date:	<input type="text" value="12"/> / <input type="text" value="2013"/>
Card Security Code:	<input type="text"/>

Click 'Process Transaction' to charge your credit card. Only click the button once. Using the 'Back', 'Refresh' or 'Cancel' button after you press the 'Process Transaction' button will not stop the transaction from being processed and may result in a double charge.

## 7. Adım: Gözden Geçir ve Gönder

- » Bu adımda başvurunuzu göndermeden önce program seçiminizi gözden geçirin.
- » Göndermeden önce başvurunuzun tamamını görüntülemek/yazdırmak ve incelemek isterseniz, program seçimi özeti altında bulunan bağlantıya tıklayın.
- » Başvurunuzu gönderebilmek için önce anlaşmayı okumalı ve kabul etmelisiniz.

### Program Selection Summary

	Program Code	Program Name	Start Date	Duration
English	EAP	George Brown EAP Program	Oct 28, 2013	24 weeks
1 <sup>st</sup> Choice	B144	Business Administration - Human Resources Program	Sep, 2014	3 years (6 Semesters)
2 <sup>nd</sup> Choice	B145	Business Administration Program	Sep, 2014	3 years (6 semesters)

[View/Print Full Application](#)

### Agreement

I certify that the information provided in this application is true and complete. I understand that any false or incomplete information submitted in support of my application may invalidate my application and result in the withdrawal by George Brown College of an offered seat at any time during my enrolment.

I understand that if I am required to undertake a field or work placement, externship, co-op, clinical placement, or practicum within the first or second semesters of study, it is my sole responsibility to apply for a co-op work permit along with my study permit application to ensure that I can begin my academic work placement as scheduled. Please refer to [www.cic.gc.ca](http://www.cic.gc.ca) for more details on all immigration documents.

George Brown College Admissions Officers reserve the right to request original documents if there are any doubts or questions with regard to authenticity or legibility of submitted electronic documents.

I have read, and agree to above statement.

## 8. Adım: Statünüzü Kontrol Edin

Statünüzü kontrol etmek için gelecekte başvurunuza geri dönebilirsiniz. E-postanızı ve şifrenizi kullanarak oturum açın.